



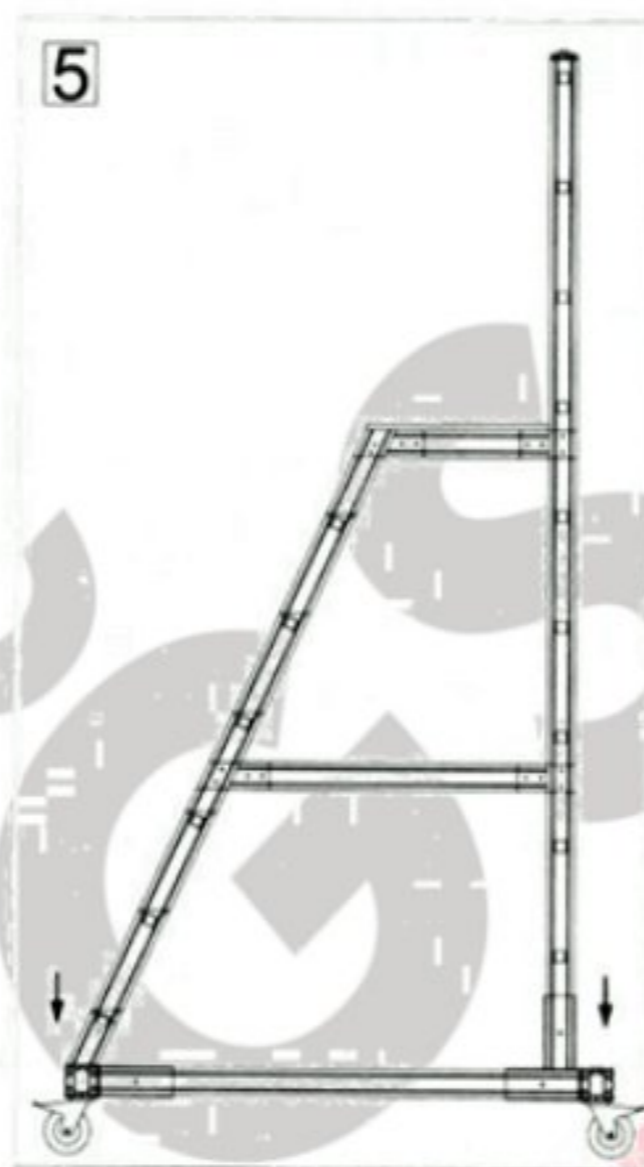
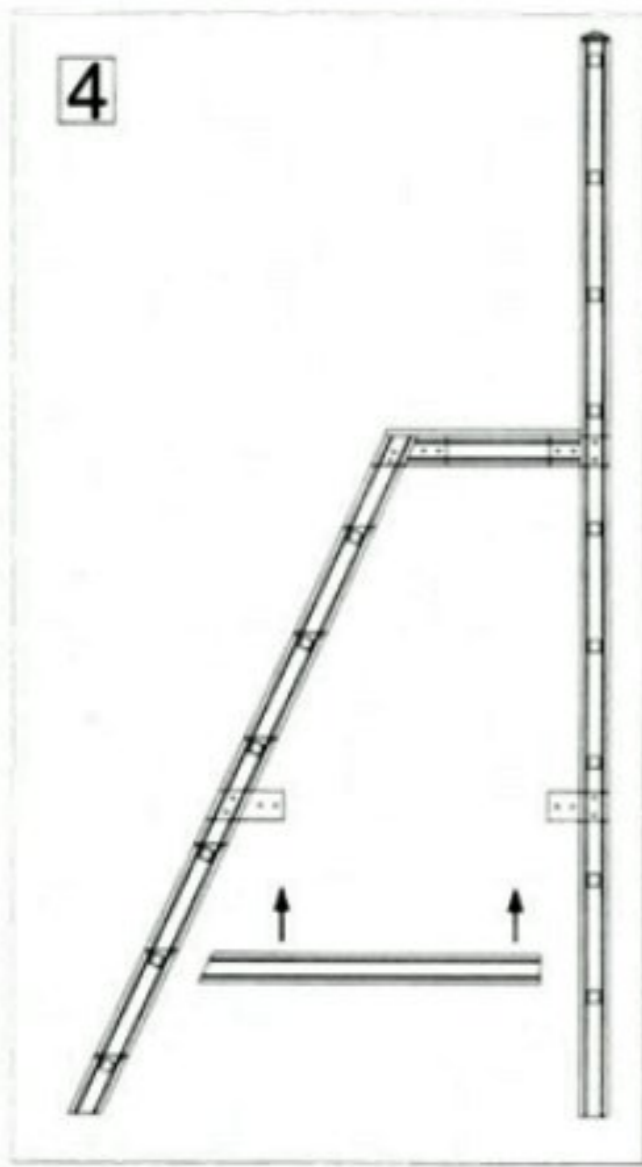
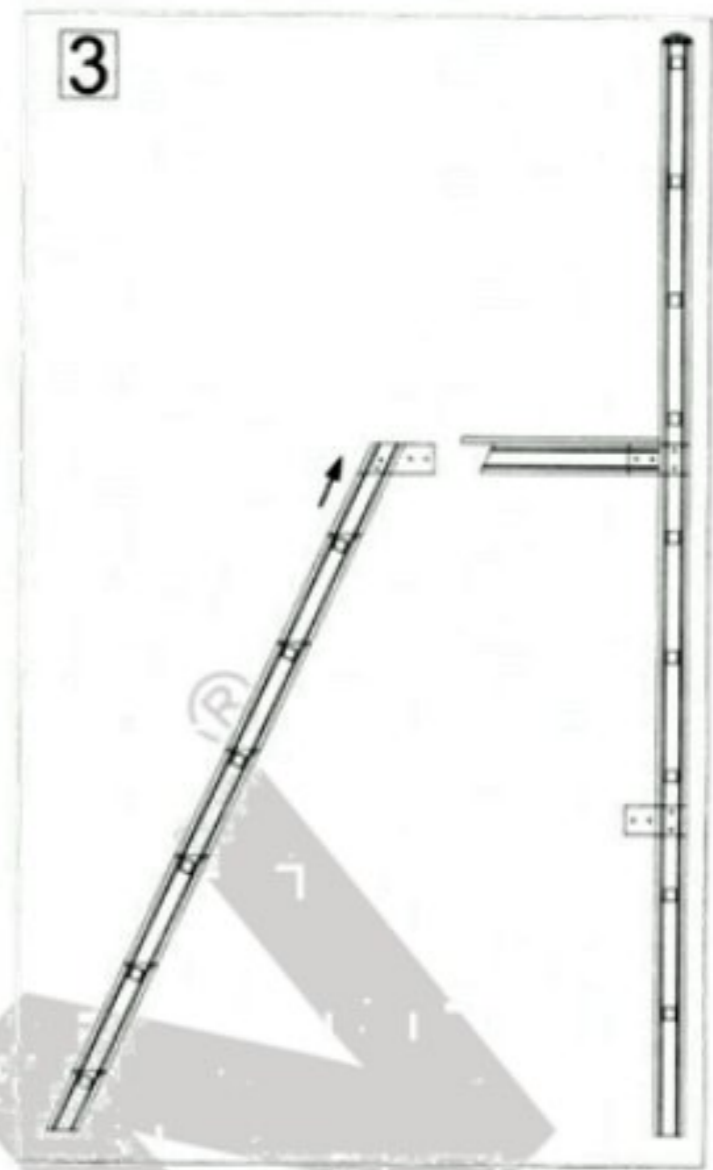
SCARA MOBILA CU PLATFORMA

INSTRUCTIUNI DE MONTAJ

MANUAL DE UTILIZARE

INSTALLATION MANUAL

Промышленные Платформы
Руководство по монтажу



Technical drawing of the assembled unit with dimensions and a parts list table.

Dimensions: 1740, 1920, 500, 1000, 1000, 2727, 2727, 540, 590, 620, 1800.

Mat :	

Meddiver
GÖKSAN
MERTWEL

- Înainte de fiecare utilizare, verificați scara, urmând instrucțiunile din lista operațiunilor de verificare.
- Lista operațiunilor zilnice de verificare

Lista operațiunilor de verificare	Starea
Înainte de fiecare utilizare, verificați scara pentru identificarea componentelor uzate, slăbite sau care lipsesc.	
Verificați dacă pe scară există etichetele cu instrucțiuni de utilizare.	
Verificați dacă picioarele sau dispozitivele de stabilizare sunt fixate corespunzător.	
Verificați dacă picioarele sau dispozitivele de stabilizare sunt uzate.	
Verificați dacă scara poate fi utilizată și dacă dispozitivele de blocare funcționează corespunzător.	
Verificați dacă toate sistemele de blocare și de fixare sunt în stare bună.	
Verificați dacă toate niturile sunt în stare bună.	
Verificați dacă părțile componente ale scării sunt afectate de coroziune.	
Verificați dacă instrucțiunile sunt în stare bună.	

Codul produsului

.....

Persoana care a efectuat verificarea

.....

Data verificării

.....



Înainte de utilizare

1. Asigurați-vă că sunteți apt să lucrați pe platforma. Dacă suferiți de anumite afecțiuni medicale sau urmați un anumit tratament medicamentos, vă aflați sub influența alcoolului sau a drogurilor, este posibil să nu puteți utiliza scara în condiții de siguranță;
2. Dacă transportați platforma într-un autovehicul sau pe barele de pavilion ale unui autovehicul, asigurați-vă că aceasta este fixată în mod corespunzător în vederea evitării producerii de pagube;
3. Verificați platforma la livrare și înainte de prima utilizare pentru a vă asigura că este în stare bună și că toate componentele sunt funcționale;
4. La începutul fiecărei zile de lucru în care folosiți platforma, efectuați o verificare vizuală a acesteia pentru a vă asigura că nu este avariată și poate fi utilizată în siguranță;
5. În cazul utilizării platformei în scopuri profesionale, este necesară efectuarea unei verificări periodice;
6. Asigurați-vă că platforma este adecvată scopului în care o folosiți;
7. Nu utilizați platforma, dacă este avariată;
8. Îndepărtați de pe platforma urmele de murdărie, precum vopsea proaspătă, noroi, uleiuri sau zăpadă;
9. Înainte de a se lucra pe platforma la locul de muncă, trebuie efectuată o analiză a riscurilor, în conformitate cu legislația țării în care este utilizată scara.

Utilizarea Platformei

1. Înainte de utilizare, verificați platforma să nu aibă defecte de fabricație.
2. Greutatea maximă admisă pe platforma = 150 kg.
3. Nu utilizați pe suprafețe cu denivelări sau care nu pot suporta atât greutatea produsului cât și greutatea totală (greutatea platformei plus greutatea lucratorului).
4. Nu utilizați produsul în cazul în care sunt produse alunecoase pe acesta.
5. Este interzisă încărcarea platformei pe o singură parte, existând riscul de accidente.
6. Nu vă urcați pe balustrade.
7. Nu vă sprijiniți de balustrade.
8. Coborarea se face întotdeauna cu fața spre scări.
9. Nu expuneți produsul în vecinătatea unei uși.
10. Nu utilizați produsul pentru a urca pe o clădire sau pe un vehicul adiacent.
11. În cazul unor furtuni puternice, coborâți de pe platforma și securizați-o.
12. Încărcarea platformei trebuie să fie uniform distribuită.
13. Nu suplimentați înălțimea platformei cu obiecte aditionale.
14. Securizați produsele pentru prevenirea caderii acestora de pe platforma.
15. Platforma poate fi utilizată de către o singură persoană.
16. Citiți instrucțiunile de montare și utilizare.

Repararea, întreținerea și depozitarea

Lucrările de reparații și întreținere trebuie efectuate de o persoană competentă, în conformitate cu instrucțiunile producătorului. Scara trebuie depozitată în conformitate cu instrucțiunile producătorului.

1. Depozitați platforma în interior într-un mediu uscat.
2. Asigurați corespunzător scarile când sunt transportate.
3. Pastrati scarile curate și fără materiale străine pe ele.
4. Nu depozitați materiale peste scări.
5. Pastrati scarile curate, fără grasimi, combustibili, noroi, zăpadă, vopsea neuscăta sau orice alte materiale care pot cauza alunecări

Cauze ale accidentelor

Mai jos, sunt prezentate principalele riscuri și cauze de accident, fără ca enumerarea acestora să fie exhaustivă, asociate cu utilizarea unei scări. Acestea au fost utilizate ca elemente de bază pentru elaborarea informațiilor cuprinse în aceste instrucțiuni.

a. Instabilitate

- 1) Montarea incorectă a platformei
- 2) Starea suprafeței de montare (de exemplu, suprafață moale și instabilă, teren înclinat, suprafață alunecoasă sau suprafață solidă acoperită cu murdărie);
- 3) Condiții meteorologice nefavorabile (de exemplu, vânt puternic);
- 4) Lovirea platformei (de exemplu, de un vehicul sau de o ușă);
- 5) Alegerea necorespunzătoare a platformei (de exemplu, prea mică, inadecvată pentru scopul în care este utilizată).

b. Alunecarea și căderea utilizatorului

- 1) Purtarea de încălțăminte neadecvată;
- 2) Trepte murdare;
- 3) Mod de utilizare nesigur (urcarea a câte două trepte în același timp, coborârea pe lateralele scării).

c. Risc de electrocutare

- 1) Efectuarea de lucrări inevitabile la instalații sub tensiune (de exemplu, identificarea defecțiunilor);
- 2) Montarea scării prea aproape de echipamente electrice sub tensiune (de exemplu, linii de înaltă tensiune);
- 3) Avarierea echipamentelor electrice de către scară (de exemplu, avarierea izolației sau elementelor de protecție);
- 4) Alegerea necorespunzătoare a tipului de scară pentru efectuarea de lucrări la instalațiile electrice.



PLATFORMA MOBILA
DIN ALUMINIU

1	2 MAX 150 kg
3	4
5 Lateral load	6
7	8
9	10
11	12
13	14
15 MAX 1	16



PLATFORMA MOBILA
DIN ALUMINIU

INSTRUCTIUNI DE FOLOSIRE

1. Inainte de utilizare, verificati platforma sa nu aiba defecte de fabricatie.
2. Greutatea maxima admisa pe platforma = 150 kg.
3. Nu utilizati pe suprafete cu denivelari sau care nu pot suporta atat greutatea produsului cat si greutatea totala (greutatea platformei plus greutatea lucratorului) .
4. Nu utilizati produsul in cazul in care sunt produse alunecoase pe acesta.
5. Este interzisa incarcarea platformei pe o singura parte, existand riscul de accidente.
6. Nu va urcati pe balustrade.
7. Nu va sprijiniti de balustrade.
8. Coborarea se face intotdeauna cu fata spre scari.
9. Nu expuneti produsul in vecinatatea unei usi.
10. Nu utilizati produsul pentru a urca pe o cladire sau pe un vehicul adiacent.
11. In cazul unor furtuni puternice, coborati de pe platforma si securizati-o.
12. Incarcarea platformei trebuie sa fie uniform distribuita.
13. Nu suplimentati inaltimea platformei cu obiecte aditionale.
14. Securizati produsele pentru prevenirea caderii acestora de pe platforma.
15. Platforma poate fi utilizata de catre o singura persoana.
16. Cititi instructiunile de montare si utilizare.